



SMART WATCH ME2

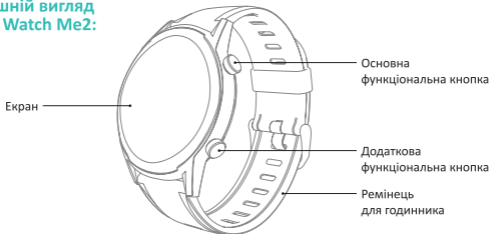
ІНСТРУКЦІЯ / USER MANUAL / ИНСТРУКЦИЯ

Дякуємо Вам за покупку смарт годинника TM Globex.

Перед використанням пристрою, будь ласка, уважно прочитайте цей посібник користувача.

- Смарт годинник потрібно регулярно очищати сухою мікрофіброю та зберігати його сухим.
- Відрегулюйте браслет пристрою так, щоб забезпечити доступ повітря до зап'ястя.
- Уникайте потрапляння засобів для догляду за шкірою на Smart Watch Me2.
- Не заряджайте годинник при температурах нижче 0°C або вище 40°C.

Зовнішній вигляд Smart Watch Me2:



Основна функціональна кнопка

1. Натисніть і утримуйте протягом 5 сек. для увімкнення / вимкнення пристрою.
2. Коротке натискання вмикає / вимикає екран.

Додаткова функціональна кнопка

При включеному екрані, натисніть і утримуйте протягом 3 сек. для входу в спортивний інтерфейс. Виберіть потрібний режим і натисніть «Додаткову функціональну кнопку», щоб запустити / зупинити спортивний режим.

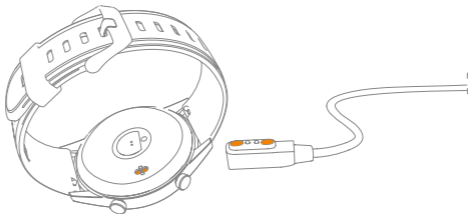
Комплектація

- Годинник Smart Watch Me2*
 - Магнітний зарядний пристрій USB
 - Знімний силіконовий ремінець*
 - Інструкція користувача з гарантійним талоном
- * Кольори в асортименті: чорний, сірий, рожевий.

Увімкнення і зарядка

Для увімкнення смарт годинника, натисніть і утримуйте основну функціональну кнопку (близько 5 сек.) або підключіть зарядний пристрій. Після підключення магнітного зарядного пристрою, підключіть USB-інтерфейс (наприклад, до вашого ПК, мобільного блоку живлення або до стандартного блоку живлення) для зарядки годинника.

Примітка: для підзарядки *Smart Watch Me2* використовуйте тільки магнітний зарядний пристрій з комплекту. Використання інших аксесуарів може призвести до виникнення проблем в роботі і несправностей, на які не поширюється гарантія.



Завантаження та налаштування додатку для Smart Watch Me2

1. Завантажте з Google Play чи з App Store додаток FitCloudPro або відскануйте QR код.

Примітка: Ваш мобільний телефон повинен підтримувати **Android 4.4** або **IOS 8.4** або **новішої версії** та **Bluetooth 5.0** або **новішої версії**.

2. Після завантаження та встановлення додатку FitCloudPro, зареєструйте свій профіль і включіть Bluetooth на вашому смартфоні. Відкрийте додаток для пошуку і з'єднання з смарт годинником Smart Watch Me2: натисніть «Пристрій» - натисніть «Додати пристрій» – натисніть «Почати пошук», зі списку доступних пристроїв оберіть Watch Me2.



FitCloudPro

Вибір основного інтерфейсу

Ви можете змінити дизайн циферблата в меню налаштувань пристрою / налаштування екрану, вибравши для головного екрану заставку із запропонованих, як на малюнку нижче:



Примітка: великий вибір заставок доступний через додаток FitCloudPro.



Функції навігації

Навігація по екрану відбувається при ковзанні по екрану праворуч / ліворуч / вгору / вниз.

- ✓ проведіть по екрану праворуч для переходу в меню пристрою
- ✓ проведіть по екрану ліворуч для переходу на наступну вкладку екрану
- ✓ проведіть по екрану вгору для швидкого перегляду повідомлень
- ✓ проведіть по екрану вниз для переходу в меню налаштувань смарт годинника

Основні функції



Пульс



Камера



Повідомлення



Температура тіла



Сон



Крокомір



Кров'яний тиск



Відстань



Музичний плеєр



Рівень кисню в крові



Секундомір



Час



Мультиспорт



Калорії



Пошук телефону

Примітка: для отримання додаткової інформації, використовуйте додаток *FitCloudPro*.

Процесор	Realtek 8762
Екран	1.3" Full Touchscreen
Акумулятор	240 mAh Li-ion
Версія Bluetooth	5.0 Bluetooth Low Energy
Датчик температури	ST1711
Підтримка ОС	Android 4.4 або IOS 8.4 або новішої версії
Клас пило / вологозахисту	IP67
GPS	підключення з смартфоном
Час роботи	6-8 днів
Час очікування	15 днів
Час зарядки	2 години

БЕЗПЕКА:

- ✓ при експлуатації смарт годинника уникайте ударів, падіння, нагрівання, дії електрики і магнітних полів на пристрій, так як це призведе до погіршення роботи і функціонування пристрою;
- ✓ годинник не стійкий до впливу агресивних рідин (напр. морська вода) та хімічних речовин (розчинник, бензол, кислота, луг і т.д.);
- ✓ використання смарт годинника під водою заборонене; робота з сенсорним екраном і зарядка пристрою допускається тільки з сухим пристроєм;
- ✓ стежте за тим, щоб всі кришки роз'ємів і відсіків були закриті і надійно закріплені, уникайте контактів пристрою з твердими предметами, наприклад, з ключами або монетами;
- ✓ не розбирайте, не ремонтуйте і не модифікуйте Smart Watch Me2, це може призвести до виникнення проблем в роботі і несправностей, на які не поширюється гарантія.



УВАГА:

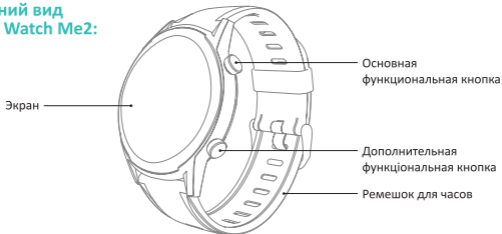
Будь ласка, проконсультуйтеся з лікарем, перш ніж займатись новим видом спорту. Смарт годинник не слід використовувати для будь-яких медичних цілей, хоча він може контролювати частоту серцевих скорочень та температуру тіла у режимі реального часу.

Благодарим Вас за покупку смарт часов TM Globex.

Перед использованием устройства, пожалуйста, внимательно прочитайте руководство пользователя.

- Смарт часы нужно регулярно очищать сухой микрофиброй и хранить их сухими.
- Отрегулируйте браслет устройства так, чтобы обеспечить доступ воздуха к запястью.
- Избегайте попадания средств для ухода за кожей на Smart Watch Me2.
- Не заряжайте часы при температурах ниже 0° C или выше 40° C.

Внешний вид Smart Watch Me2:



Основная функциональная кнопка.

1. Нажмите и удерживайте в течении 5 сек. для включения / выключения устройства.
2. Короткое нажатие включает / выключает экран.

Дополнительная функциональная кнопка.

При включенном экране, нажмите и удерживайте в течении 3 сек. для входа в спортивный интерфейс.

Выберите нужный режим и нажмите «Дополнительную функциональную кнопку», чтобы запустить / приостановить спортивный режим.

Комплектация

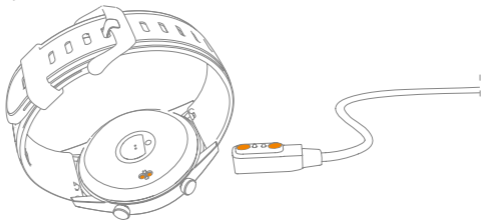
- Часы Smart Watch Me2 *
- Магнитное зарядное устройство USB
- Съёмный силиконовый ремешок *
- Инструкция пользователя с гарантийным талоном

* Цвета в ассортименте: черный, серый, розовый.

Включение и зарядка

Для включения смарт часов, нажмите и удерживайте основную функциональную кнопку (около 5 сек.) или подключите зарядное устройство. После подключения магнитного зарядного устройства, подключите USB-интерфейс (например, к вашему ПК, мобильному блоку питания или к стандартному адаптеру питания) для зарядки часов.

Примечание: для подзарядки Smart Watch Me2 используйте только магнитное зарядное устройство из комплекта. Использование других аксессуаров может привести к возникновению проблем в работе и неисправностей, на которые не распространяется гарантия.



Загрузка и настройка приложения для Smart Watch Me2

1. Загрузите с Google Play или с App Store приложение FitCloudPro или отсканируйте QR код.

Примечание: Ваш мобильный телефон должен поддерживать Android 4.4 или IOS 8.4 или более поздней версии, Bluetooth 5.0 или более поздней версии.

2. После загрузки и установки приложения FitCloudPro, зарегистрируйте свой профиль и включите Bluetooth на вашем смартфоне. Откройте приложение для поиска и соединения с smart часами Smart Watch Me2: нажмите "Устройство" - нажмите "Добавить устройство" - нажмите "Начать поиск", из списка доступных устройств выберите Watch Me2.



FitCloudPro

Выбор основного интерфейса

Вы можете сменить дизайн циферблата в меню настроек устройства / настройки экрана, выбрав для главного экрана заставку из предложенных, как на рисунке ниже:



Примечание: большой выбор заставок доступен через приложение FitCloudPro.



Функции навигации

Навигация по экрану происходит при скольжении по экрану вправо / влево / вверх / вниз.

- ✓ проведите по экрану вправо для перехода в меню устройства
- ✓ проведите по экрану влево для перехода на следующую закладку экрана
- ✓ проведите по экрану вверх для быстрого просмотра сообщений
- ✓ проведите по экрану вниз для перехода в меню настроек smart часов

Основные функции



Пульс



Камера



Сообщения



Температура тела



Сон



Шагомер



Кровяное давление



Расстояние



Музыкальный плеер



Уровень кислорода в крови



Секундомер



Время



Мультиспорт



Калории



Поиск телефона

Примечание: для получения дополнительной информации, используйте приложение *FitCloudPro*.

Процессор	Realtek 8762
Экран	1.3" Full Touchscreen
Аккумулятор	240 мАч Li-ion
Версия Bluetooth	5.0 Bluetooth Low Energy
Датчик температуры	CT1711
Поддержка ОС	Android 4.4 або IOS 8.4 или более поздней версии
Клас пыле / влагозащиты	IP67
GPS	подключение со смартфоном
Время работы	6-8 дней
Время ожидания	15 дней
Время зарядки	2 часа

БЕЗОПАСНОСТЬ:

- ✓ при эксплуатации смарт часов избегайте ударов, падения, нагревания, действия электричества и магнитных полей на устройство, так как это повлечет ухудшение работы и функционирования устройства;
- ✓ часы не обладают стойкостью к воздействию агрессивных жидкостей (напр. морская вода) и химических веществ (растворитель, бензол, кислота, щелочь и т.д.);
- ✓ использование смарт часов под водой запрещено; работа с сенсорным экраном и подзарядка допустима только с сухим устройством;
- ✓ следите за тем, чтобы все крышки разъемов и отсеков были закрыты и надежно закреплены, избегайте соприкосновений устройства с твердыми предметами, например, с ключами или монетами;
- ✓ не разбирайте, не ремонтируйте и не модифицируйте Smart Watch Me2, это может привести к возникновению проблем в работе и неисправностей, на которые не распространяется гарантия.



ВНИМАНИЕ:

Пожалуйста, проконсультируйтесь с врачом, прежде чем заниматься новым видом спорта. Смарт часы не следует использовать для каких-либо медицинских целей, хотя они могут динамически контролировать частоту сердечных сокращений и температуру тела в режиме реального времени.



ГАРАНТІЙНИЙ ТАЛОН

***Увага!** Без унікального серійного номеру, гарантійний талон не дійсний!

Перед застосуванням електронного приладу (надалі пристрій), уважно ознайомтесь з Посібником Користувача та дотримуйтесь усіх правил та рекомендацій.

Гарантійний талон дійсний тільки у разі розбірливого та правильного заповнення усіх його полів, наявності печатки торгової організації, підписів продавця та покупця.

Категорично забороняється вносити зміни, виправлення, або робити підчистки в гарантійному талоні. В іншому разі талон стає недійсним і Пристрій не підлягає гарантійному обслуговуванню.

Для того, щоб скористатися послугами сервісного обслуговування придбаного Вами Пристрою, необхідно звернутися до пункту його продажу, або до сервісного центру, адресу якого вказано у цьому гарантійному талоні.

Пристрій/Модель

Серійний номер

Торгова Організація

S/N



Адреса, телефон

Дата продажу

Гарантійний термін: 12 місяців

Строк використання: необмежений

Адреса головного сервісного центру: 02002, м. Київ, вул. Микільсько-Слобідська, 1-А
тел.: 0800330391, e-mail: support@globex.ua

ВІДМІТКИ СЕРВІСНОГО ЦЕНТРУ

Дата звернення	Реєстраційний номер	Виконані роботи	Дата видачі	Підпис покупця

Умови гарантії

1. Ця гарантія є дійсною тільки за умови пред'явлення Виробу з повністю вірно та розбірливо заповненим цим гарантійним талоном (із зазначенням серійного номеру, найменування, дати продажу Виробу, наявності печатки організації продавця, підпису покупця про ознайомлення з умовами цієї гарантії). Гарантійний термін: 12 місяців. Строк використання: необмежений.
2. Виробник не гарантує програмну та апаратну сумісність Виробу з програмним забезпеченням та обладнанням, що не входить до комплексу постачання Виробу, за виключенням випадків, коли це прямо вказано у документах, що входять до комплексу Виробу (далі – Супровідна документація).
3. Виробник не несе відповідальності за можливу майнову, моральну та іншу шкоду, спричинену власнику Виробу та(або) третім особам в наслідок порушення вимог Супровідної документації при використанні, зберіганні та транспортуванні Виробу.
4. Ця гарантія не розповсюджується на:
 - програмне забезпечення, що постачається разом з Виробом;
 - витратні матеріали та складові, що постачаються та використовуються разом з Виробом;
 - документацію, дискети, компакт-диски, пакувальні матеріали, що постачаються разом з Виробом;
 - зовнішній вигляд Виробу – потертості, сліди зношення зовнішніх деталей Виробу, захисних екранів, деталей управління, що виникли у зв'язку з його звичайним використанням;
 - модернізацію Виробу;
 - дані користувача, що зберігаються на накопичувачах інформації, встановлених у Виробі. Питання поновлення втраченої чи пошкодженої інформації (незалежно від причин, що призвели до цього), не є предметом гарантійних обов'язків Виробника.
5. У випадку гарантійного обслуговування Виробу, гарантійний термін продовжується на час перебування Виробу у Сервісному Центрі. При обміні Виробу його гарантійний термін відраховується знову з дня обміну.
6. Право на гарантійне обслуговування втрачається у випадках:
 - використання виробу не за призначенням;
 - якщо дефекти Виробу спричинено порушенням правил його експлуатації, зберігання або транспортування, викладених у Супровідній документації;
 - якщо дефекти Виробу спричинено проникненням у нього сторонніх предметів, комах, пилу, прямою чи не прямою дією механічних сил (наявність механічних пошкоджень), хімічного, термічного, або фізичного впливу, випромінювання, агресивних або нейтральних рідин, газів та інших середовищ, токсичних або біологічних середовищ, а також будь-яких факторів штучного або природного походження, крім випадків, коли такий вплив прямо допускається супровідною документацією;
 - якщо ремонт, технічне обслуговування чи модернізація Виробу виконувалися організаціями, не уповноваженими на це виробником або самим користувачем;
 - якщо дефекти Виробу спричинено діями неподоланої сили, які Виробник не міг передбачити, контролювати або запобігти;
 - якщо є відсутніми або порушені пломби, встановлені на Виробі Виробником або Сервісним центром;



- якщо дефекти Виробу викликано зміною налаштувань програмного забезпечення, встановленого на момент постачання Виробу: неваліфікованою настройкою BIOS, або його перезаписом; або/та встановленням користувачем самостійно операційної системи, дією комп'ютерних вірусів та іншого шкідливого програмного забезпечення;
 - при використанні Виробу у мережах з параметрами, невідповідними Державним стандартам та нормам України;
 - якщо дефекти Виробу спричинено сумісним використанням Виробу із устаткуванням або програмним забезпеченням, що не входить до комплексу постачання Виробу. Для запобігання виникнення програмно-апаратних конфліктів рекомендуємо перед встановленням нового устаткування або програмного забезпечення проконсультуватися у спеціалістів Виробника;
 - якщо дефекти спричинено експлуатацією Виробу з явно вираженими несправностями, або у складі комплексу несправного устаткування;
 - якщо дефекти Виробу спричинені дією механічних, електричних ушкоджень, впливу зовнішніх сил, рідини та зберіганням і експлуатацією Виробу при температурі навколишнього середовища +40С.
- У цьому випадку Гарантійне обслуговування Виробу не здійснюється, і Виріб знімається з гарантії. Ремонт несправного Виробу, що не підлягає гарантійному обслуговуванню, здійснюється Сервісними центрами Виробника на платній основі, за договором та за встановленими тарифами у терміни, що визначаються додатково.

Пам'ятайте!

Ваш пристрій – це складний електронний Пристрій. Наполегливо рекомендуємо перед початком експлуатації даного Пристрою ознайомитися з Посібником Користувача, всіма інструкціями для даного Пристрою і умовами цієї обмеженої гарантії.

Пам'ятайте, що Пристрій містить деталі і компоненти високої точності, які можуть бути легко ушкоджені при необережному і недбалому використанні.

Усі функції, та/або характеристики, інтерфейс та інші властивості Пристрою, що наведені в будь-якій документації, а також дизайн, набір компонентів (складових частин), продуктивність, можливості продукту, можуть бути змінені без додаткового повідомлення, що не призведе до виникнення обов'язків Виробника.

З умовами Гарантії ознайомлений та згоден

(Підпис покупця)



Підписуючи цей Гарантійний талон, Покупець підтверджує, що він отримав Виріб у повному комплекті, ознайомлений з умовами експлуатації та умовами гарантійного обслуговування Виробу.



Смарт годинник
Smart Watch Me2
Вироблено в Китаї

Виробник: GLOBEX ELECTRONICS LLP, UK.
44a The Green Warlingham Surrey CR6 9NA,
London United Kingdom. Made in China /
Глобекс Електронікс ЛЛП, Великобританія,
Лондон, 44а вул. Грін Уорлінгем Суррей ЦР6 9НА.

Офіційний представник, імпортер: ТОВ "Мікон Трейд",
02002, м. Київ, вул. Микільсько-Слобідська, буд. 1а, оф. 295
Тел.: (044) 541-19-13
info@globex-electronics.com



Всі згадані товарні знаки та зареєстровані торгові знаки є власністю їх відповідних власників. Комплект поставки може бути змінений виробником.

